

# EthikBank Klimareport 2022

19.12.2022

---



# Hintergrund

## Hintergrund und Ziel

In dieser maßgeschneiderten Portfolioanalyse von imug rating wird das Depot A der EthikBank mit dem Ziel untersucht, für das Portfolio-Management Klimarisiken und -Potenziale zu identifizieren und diese für eine Portfoliosteuerung nach Klima-Aspekten zu nutzen.

## Research

Die durchgeführte Klimaanalyse wurde unter Berücksichtigung der nachhaltigen Anlagestrategie der EthikBank und marktgängiger Klimakriterien erstellt. Betrachtet werden hierfür der gewichtete CO2-Fußabdruck, der Energy Transition Score sowie Green- und Brown Shares.

## Benchmarks

Zur Einordnung der Ergebnisse des Klimareports erfolgt ein Vergleich mit den Daten für drei Large- und Mid-Cap-Indizes: DAX, MDAX und S&P Europe 350.

## Datengrundlage

Den durchgeführten Analysen liegen Klimadaten von Moody's ESG Solutions (MESG) zugrunde; Verarbeitung und Lieferung des Nachhaltigkeits-Researchs erfolgen durch die Ratingagentur imug rating aus Hannover.

# Allgemeine Informationen zum Portfolio

## Portfolio: Depot A der EthikBank

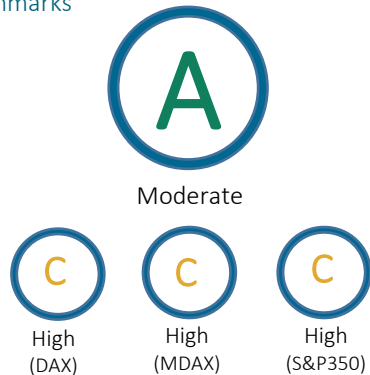
Volumen: 184,794,430 €



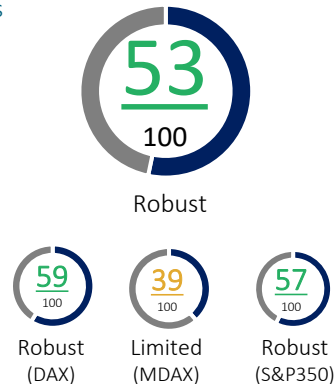
Bei allen Berechnungen relativer Anteile (inkl. der Abdeckung) werden die Gewichtungen der relevanten Positionen im Portfolio berücksichtigt. Die relevanten Positionen stellen 100% des Portfolios dar.

Portfolio	Depot A	DAX	MDAX	S&P Europe 350
Anzahl relevanter Positionen*	78 von 100	40 von 45	50 von 53	350 von 364
Abdeckung relevanter Positionen**	95.4% (72/78)	99.9% (40/40)	95.4% (47)	98.47% (347/350)

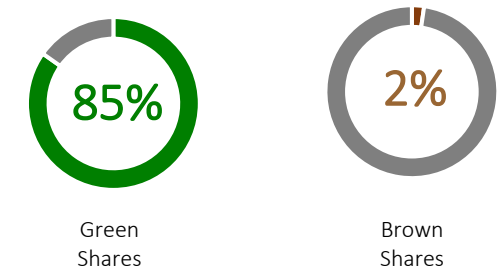
### CARBON FOOTPRINT Depot A vs. Benchmarks



### ENERGY TRANSITION SCORE Depot A vs. Benchmarks



### GREEN VS. BROWN SHARES Depot A



\*Relevant sind Aktien/Anleihen von Corporates & Financials, d. h. Assets wie zum Beispiel Anleihen von Staaten, Bundesländern, Städten sowie sonstige Positionen (Cash, Devisen, etc.) werden nicht berücksichtigt.

\*\* Für sechs Positionen (3,25% des Gesamtportfolios) liegen keine Klimadaten von M ESG zur Verfügung. Hierbei handelt es sich um Emittenten, die über Auftragsratings von imug rating geprüft werden oder um Wertpapiere mit einer nachhaltigen Zweckbindung, wie z. B. Hypothekendarlehen, Social-, Green- und Sustainability-Bonds.

# Top-Positionen der Portfolien nach Gewichtung

## Depot A

Rang	Titelbezeichnung	Gewichtung im Portfolio	Carbon Footprint	Energy Transition Score
1	BPCE SFH 17-28 MTN	4.87%	37.511	76
2	CM HOME LOAN SFH 17/27MTN	3.25%	97.956,86	85
3	A.N.Z. BKG GRP 14/24 MTN	2.71%	111.409	66
4	SPAREBK 1 B. 21/31 MTN	2.71%	6.4	56
5	NORDEA MORTG.B. 14/24 MTN	2.44%	6248	62

## MDAX

Rang	Titelbezeichnung	Gewichtung im Portfolio	Carbon Footprint	Energy Transition Score
1	Commerzbank AG	6.73%	106.216	58
2	Rheinmetall AG	5.37%	450.881	39
3	Delivery Hero SE	5.10%	4.377	11
4	Deutsche Lufthansa AG	4.58%	11.644.939	64
5	GEA GROUP AG	4.04%	64.680	35

## DAX

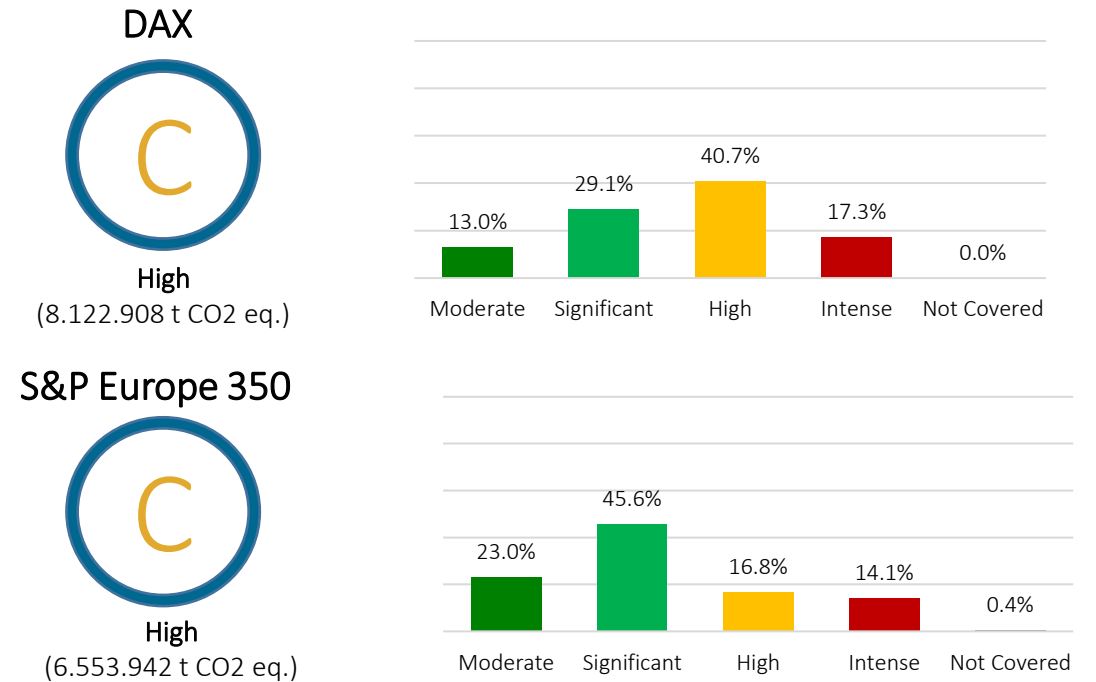
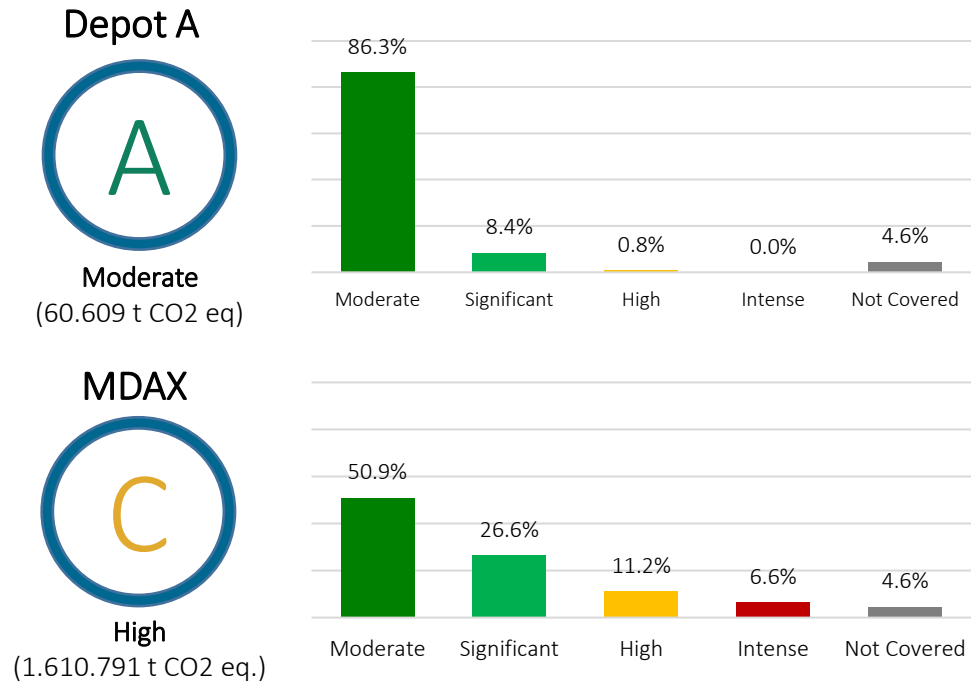
Rang	Titelbezeichnung	Gewichtung im Portfolio	Carbon Footprint	Energy Transition Score
1	Linde Plc	6.73%	36.310.000	56
2	SAP SE	5.37%	219.000	77
3	Siemens AG	5.10%	1.141.000	58
4	Allianz SE	4.58%	209.540	78
5	Deutsche Telekom AG	4.04%	2.512.000	59

## S&P Europe 350

Rang	Titelbezeichnung	Gewichtung im Portfolio	Carbon Footprint	Energy Transition Score
1	NESTLE SA	3.65%	5.200.000	53
2	ROCHE HOLDING PAR AG	2.84%	445.818	64
3	SHELL PLC	2.52%	69.000.000	38
4	ASML HOLDING NV	2.38%	155.200	60
5	NOVARTIS AG	2.32%	788.600	60

# Carbon Footprint

Der **Carbon Footprint (CF)** erfasst die anteiligen Treibhausemissionen der im Portfolio enthaltenen Unternehmen. Dabei werden die sogenannten Scope 1 und 2 Daten, also direkte und indirekte Treibhausgasemissionen berücksichtigt. Alle Treibhausgasemissionen werden nach international anerkannten Standards erhoben und als Kohlendioxidäquivalent (t CO<sub>2</sub> eq) in Tonnen angegeben.



● **Moderate:** < 100.000 t CO<sub>2</sub> eq (A)  
 ● **Significant:** ≥ 100.000 and < 1.000.000 t CO<sub>2</sub> eq (B)  
 ● **High:** ≥ 1.000.000 and < 10.000.000 t CO<sub>2</sub> eq (C)  
 ● **Intense:** ≥ 10.000.000 t CO<sub>2</sub> eq (D)

# Carbon Footprint Ranking: Top 5 Positionen

## Depot A

ISIN (MESG)	Emittent (MESG)	Branche	Carbon Footprint (t CO2 eq)
XS0755239471	Nederlandse Waterschapsbank NV	Specific Purpose Banks & Agencies	1,5
XS2234568983	Sparebank 1 Boligkreditt AS	Specific Purpose Banks & Agencies	6,4
XS1044766191	Eika Boligkreditt AS	Retail & Specialised Banks	7,2
XS1245415812	SBAB Bank	Retail & Specialised Banks	55,5
FR0013213675	SFIL SA	Specific Purpose Banks & Agencies	60

## MDAX

ISIN (MESG)	Emittent (MESG)	Branche	Carbon Footprint (t CO2 eq)
DE000A0WMPJ6	Aixtron SE	Technology-Hardware	720.98
DE000A12DM80	Scout24 AG	Publishing	868
DE000A2YN900	TeamViewer AG	Software & IT Services	1252
DE0008303504	TAG Immobilien AG	Financial Services - Real Estate	1409
DE000A2GS401	Software AG	Software & IT Services	1807

## DAX

ISIN (MESG)	Emittent (MESG)	Branche	Carbon Footprint (t CO2 eq)
DE0008402215	Hannover Rueck SE	Insurance	1.882,52
DE0005810055	Deutsche Boerse AG	Financial Services - General	6.736
DE000A1EWWW0	adidas AG	Specialised Retail	26.756
NL0012169213	Qiagen NV	Health Care Equipment & Services	30.240
DE0006969603	PUMA SE	Specialised Retail	34.018

## S&P350

ISIN (MESG)	Emittent (MESG)	Branche	Carbon Footprint (t CO2 eq)
SE0015810247	Kinnevik AB	Financial Services - General	17
SE0000190126	Industrivarden AB	Financial Services - General	36
SE0015811955	Investor AB	Financial Services - General	143
GB00BGDT3G23	Rightmove Plc	Publishing	333.17
GB00BVYVFW23	Auto Trader Group Plc	Publishing	336

● **Moderate:** < 100.000 t CO2 eq (A)  
 ● **Significant:** ≥ 100.000 and < 1.000.000 t CO2 eq (B)  
 ● **High:** ≥ 1.000.000 and < 10.000.000 t CO2 eq (C)  
 ● **Intense:** ≥ 10.000.000 t CO2 eq (D)

# Carbon Footprint Ranking: Bottom 5 Positionen

## Depot A

ISIN (MESG)	Emittent (MESG)	Branche	Carbon Footprint (t CO2 eq)
GB0005405286	HSBC Holdings Plc	Diversified Banks	307.034
DE000A1ML7J1	Vonovia SE	Diversified Banks	414.955
DE0005785604	Fresenius SE & Co. KGaA	Financial Services - Real Estate	904.242
GB00BH4HKS39	Vodafone Group Plc	Telecommunications	2.307.197
XS0485616758	Tennet Holding BV	Electric & Gas Utilities	2.436.886.53

## MDAX

ISIN (MESG)	Emittent (MESG)	Branche	Carbon Footprint (t CO2 eq)
DE000KSAG888	K+S Aktiengesellschaft	Chemicals	2.600.000
DE000WCH8881	Wacker Chemie AG	Chemicals	2.843.000
DE000EVNK013	Evonik Industries AG	Chemicals	6.850.000
DE0008232125	Deutsche Lufthansa AG	Travel & Tourism	11.644.939
DE0007500001	ThyssenKrupp AG	Mining & Metals	24.500.000

## DAX

ISIN (MESG)	Emittent (MESG)	Branche	Carbon Footprint (t CO2 eq)
DE000ENAG999	E.on SE	Electric & Gas Utilities	7.610.000
DE000BASF111	BASF SE	Chemicals	20.139.000
IE00BZ12WP82	Linde Plc	Chemicals	36.310.000
DE0006047004	HeidelbergCement AG	Building Materials	72.839.703
DE0007037129	RWE AG	Electric & Gas Utilities	73.000.000

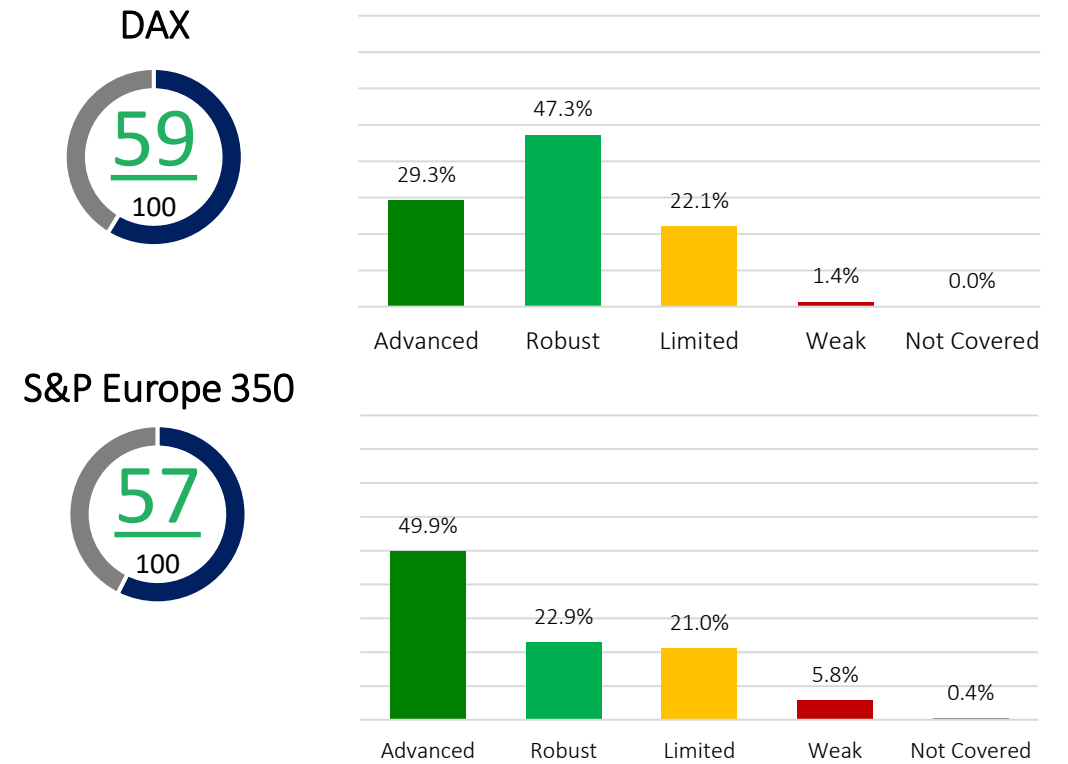
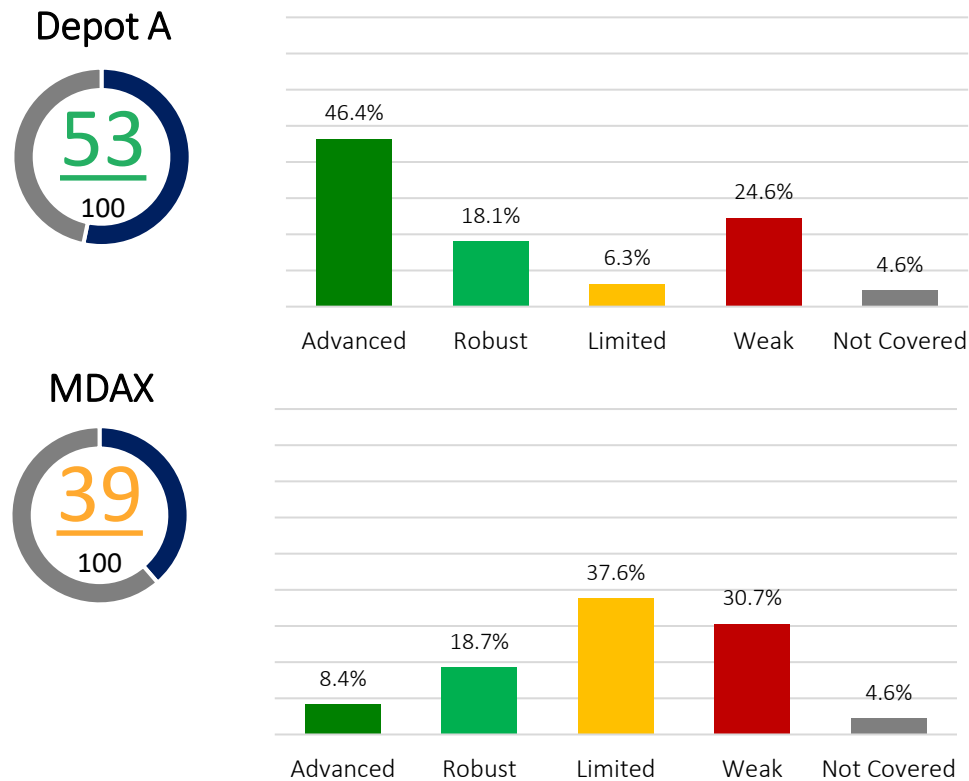
## S&P350

ISIN (MESG)	Emittent (MESG)	Branche	Carbon Footprint (t CO2 eq)
GB00BP6MXD84	Royal Dutch Shell Plc	Energy	69.000.000
DE0006047004	HeidelbergCement AG	Building Materials	72.839.703
DE0007037129	RWE AG	Electric & Gas Utilities	73.000.000
CH0012214059	Holcim Ltd.	Building Materials	115.895.627
LU1598757687	ArcelorMittal SA	Mining & Metals	138.600.000

● **Moderate:** < 100.000 t CO2 eq (A)  
 ● **Significant:** ≥ 100.000 and < 1.000.000 t CO2 eq (B)  
 ● **High:** ≥ 1.000.000 and < 10.000.000 t CO2 eq (C)  
 ● **Intense:** ≥ 10.000.000 t CO2 eq (D)

# Energy Transition Score

Der **Energy Transition Score (ETS)** misst, wie gut die Portfoliounternehmen die Risiken und Chancen des Übergangs zu einer CO<sub>2</sub>-armen Wirtschaft managen können und die Fähigkeit, den CO<sub>2</sub>-Fußabdruck zu reduzieren.



● **Advanced:** ETS 60 – 100   
 ● **Robust:** ETS 50 – 59   
 ● **Limited:** ETS 30 – 49   
 ● **Weak:** ETS 0 – 29



# Energy Transition Score Ranking: Top 5 Positionen

## Depot A

ISIN	Emittent	Branche	Energy Transition Score
FR0013054913	La Banque Postale	Retail & Specialised Banks	88
FR0013511227	Credit Mutuel Arkea	Retail & Specialised Banks	86
XS1617831026	Banque Federative du Credit Mutuel SA	Diversified Banks	85
FR0014009YD9	BPCE SA	Diversified Banks	76
FR0013213675	SFIL SA	Specific Purpose Banks & Agencies	75

## MDAX

ISIN	Emittent	Branche	Energy Transition Score
DE000A1J5RX9	Telefonica Deutschland Holding AG	Telecommunications	81
LU0061462528	RTL Group	Broadcasting & Advertising	71
DE0006766504	Aurubis	Mining & Metals	67
DE0008232125	Deutsche Lufthansa AG	Travel & Tourism	64
DE000CBK1001	Commerzbank AG	Diversified Banks	58

## DAX

ISIN	Emittent	Branche	Energy Transition Score
DE0005552004	Deutsche Post AG	Transport & Logistics	80
DE0008404005	Allianz SE	Insurance	78
DE0007164600	SAP SE	Software & IT Services	77
DE0006048432	Henkel AG & Co. KGaA	Luxury Goods & Cosmetics	75
DE0005810055	Deutsche Boerse AG	Financial Services - General	70

## S&P350

ISIN	Emittent	Branche	Energy Transition Score
FR0000130577	Publicis Groupe SA	Broadcasting & Advertising	88
GB00B0SWJX34	London Stock Exchange Group Plc	Financial Services - General	84
FR0000120628	Axa SA	Insurance	84
FR0000051807	Teleperformance SA	Business Support Services	84
CH0126881561	Swiss Re AG	Insurance	83

● **Advanced:** ETS 60 – 100

● **Robust:** ETS 50 – 59

● **Limited:** ETS 30 – 49

● **Weak:** ETS 0 – 29

# Energy Transition Score Ranking: Bottom 5 Positionen

## Depot A

ISIN	Emittent	Branche	Energy Transition Score
XS2525157470	Landesbank Hessen Thueringen Girozentrale	Retail & Specialised Banks	22
DE000MHB06J1	Muenchener Hypothekenbank eG	Retail & Specialised Banks	20
XS0827597351	Raiffeisenlandesbank Niederoesterreich-Wien AG	Retail & Specialised Banks	19
XS1319719313	Deutsche Apotheker und Aertzebank eG	Retail & Specialised Banks	16
AT000B093463	Raiffeisen-Landesbank Steiermark AG	Retail & Specialised Banks	4

## MDAX

ISIN	Emittent	Branche	Energy Transition Score
DE0007493991	Stroeer	Broadcasting & Advertising	15
DE000A13SX22	Hella GmbH & Co. KGaA	Industrial Goods & Services	13
DE000A2E4K43	Delivery Hero SE	Software & IT Services	11
DE0006452907	Nemetschek SE	Software & IT Services	10
DE0005664809	Evotec SE	Pharmaceuticals & Biotechnology	6

## DAX

ISIN	Emittent	Branche	Energy Transition Score
DE0006047004	HeidelbergCement AG	Building Materials	43
DE0006062144	Covestro AG	Chemicals	42
DE000ENER6Y0	Siemens Energy AG	Electric Components & Equipment	37
DE0005785604	Fresenius SE & Co. KGaA	Health Care Equipment & Services	27
DE0005439004	Continental AG	Automobiles	27

## S&P350

ISIN	Emittent	Branche	Energy Transition Score
CH0009002962	Barry Callebaut AG	Food	15
DE000A2E4K43	Delivery Hero SE	Software & IT Services	11
DK0010272202	Genmab	Pharmaceuticals & Biotechnology	10
CH0432492467	Alcon AG	Health Care Equipment & Services	7
NL0010832176	Argenx SE	Pharmaceuticals & Biotechnology	0

● **Advanced:** ETS 60 – 100

● **Robust:** ETS 50 – 59

● **Limited:** ETS 30 – 49

● **Weak:** ETS 0 – 29

# Energy Transition- und Carbon Footprint-Matrix

Die Matrix verknüpft den Ist-Zustand (**Carbon Footprint**) mit der Beurteilung der strategischen Steuerung der Risiken und Chancen eines Unternehmens bei dem Übergang zu einer CO<sub>2</sub>-ärmeren Wirtschaft (**Energy Transition Score**). Die Analyse erfolgt hierbei für das **Depot A** der EthikBank.

**Sehr hohe Transformationsbereitschaft bei geringem Klima-Impact:**

- National Australia Bank Ltd.
- ING Groep NV
- Westpac Banking Corp.

Carbon Footprint Grade	Energy Transition Score			
	Advanced (60-100)	Robust (50-59)	Limited (30-49)	Weak (0-29)
A (Moderate)	40,3%	17,3%	4,0%	24,6%
B (Significant)	6,1%	0,8%	1,5%	0%
C (High)	0%	0%	0,8%	0%
D (Intense)	0%	0%	0,0%	0%

**Wenig Transformationsbereitschaft bei geringem Klima-Impact:**

- Muenchener Hypothekenbank eG
- Deutsche Apotheker und Aertztebank eG

**Eingeschränkte Transformationsbereitschaft bei hohem Klima-Impact:**

- Vodafone Group Plc
- Tennet Holding BV

**Schlechteste Performer:**

Derzeit befinden sich keine Unternehmen mit geringer Transformationsbereitschaft und intensiven Klima-Impact.

# Green Share- und Brown Share-Assessment



Im **Green-Share-Assessment** werden Unternehmen identifiziert, die Produkte/ Dienstleistungen anbieten, die zur einer Abschwächung des oder einer Anpassung an den Klimawandel beitragen.

Major Involvement 50 – 100 %
Significant Involvement 20 – 50 %
Minor Involvement 0 – 20 %
No Involvement No activity identified

Im **Brown-Share-Assessment** werden Unternehmen identifiziert, die Umsätze mit der Förderung, Verarbeitung und dem Vertrieb fossiler Brennstoffe erzielen. Zu den fossilen Brennstoffen gehören Kohle, Öl und Gas.

Major Involvement 10 – 100 %
Minor Involvement 0 – 10 %
No Involvement No activity identified

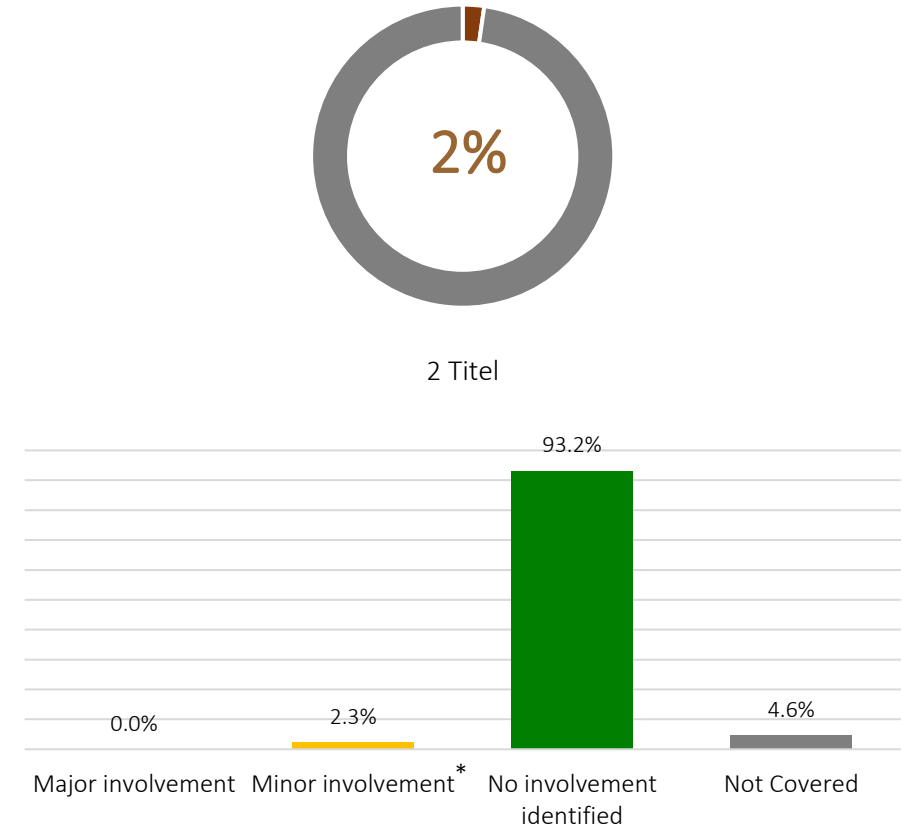
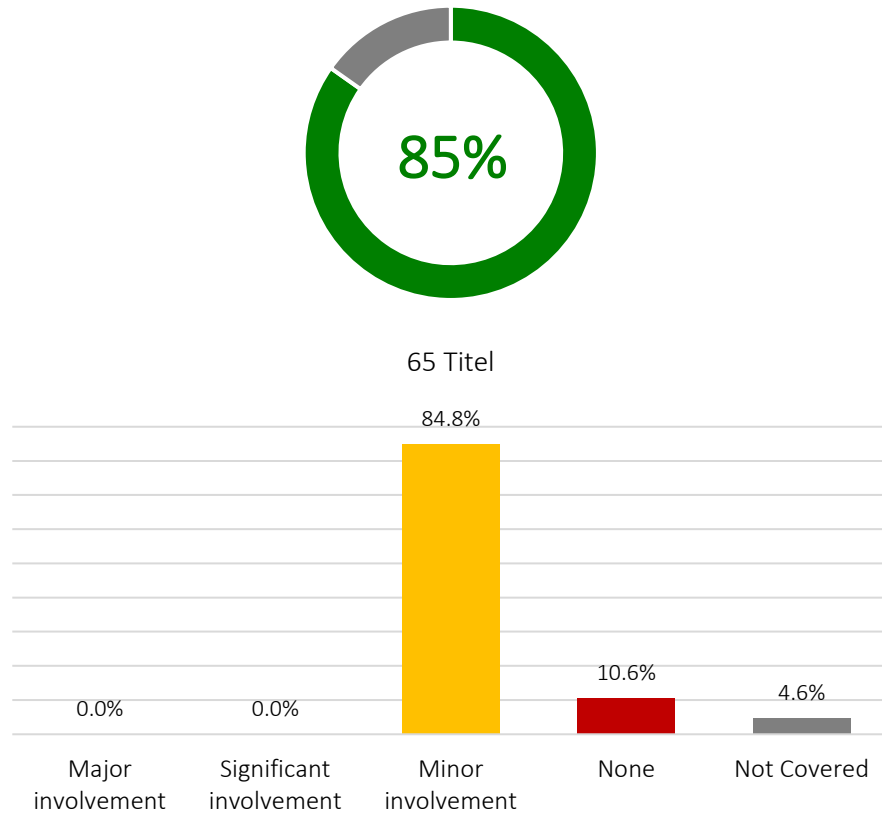
Depot A	Anteil im Portfolio gem. Gewichtung	Anzahl der Titel
Green Shares*	84,8%	65
Brown Shares*	2,3%	2*

Benchmarks	Anteil im Portfolio gem. Gewichtung	Anzahl der Titel	
DAX	Green Shares**	79,48%	26
	Brown Shares**	25,3%	7
MDAX	Green Shares**	49,8%	24
	Brown Shares**	0,0%	0
S&P350	Green Shares**	51,7%	206
	Brown Shares**	18,4%	46

\* Weitere Informationen auf Seite 13

\*\* Als Green und Brown Shares werden Titel ausgewiesen, deren Emittenten ein Involvement > 0% aufweisen. Unternehmen können gleichzeitig als Green-Share- und Brown-Share-Anteil ausgewiesen werden.

# Green- und Brown Shares im Depot A der EthikBank



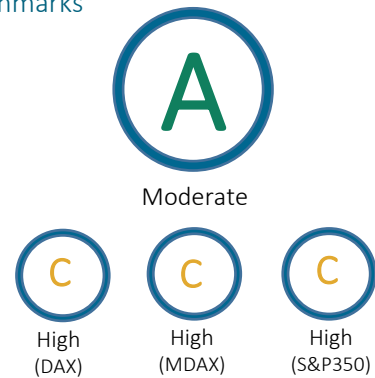
\*Es handelt sich um zwei **Bestandstitel** der Banque Postale SA mit einem **Minor Involvement**. **La Banque Postale SA** erwirtschaftet im Feld fossiler Brennstoffe einen geschätzten, indirekten **Umsatz von weniger als 5% des Gesamtumsatzes**. Dieser Umsatz stammt aus der Lagerung und dem Transport von Öl bei einem Tochterunternehmen einer Beteiligung. Seit Juni 2022 hält das Unternehmen 98,56 % der Stimmrechte an CNP Assurances, die über ein Tochterunternehmen an CIM-CCMP, der Holdinggesellschaft von Pisto, beteiligt ist. Die Gruppe CIM-CCMP ist im Bereich der Lagerung von Rohöl und raffinierten Produkten in Frankreich tätig und hält außerdem eine Beteiligung an Trakil, dem Eigentümer und Betreiber von Pipelines.

Der Wertpapieremittent war zum Kaufzeitpunkt des Papiers auf der Positivliste für Banken; ist aufgrund kontroverser Geschäftsaktivitäten mittlerweile migriert auf die Negativliste für Banken. Das Papier hat aufgrund Dauerbesitzabsicht bis Ende der Laufzeit Bestandsschutz. Es erfolgen jedoch keine weiteren Investitionen in Wertpapiere dieses Emittenten.

# Zusammenfassung

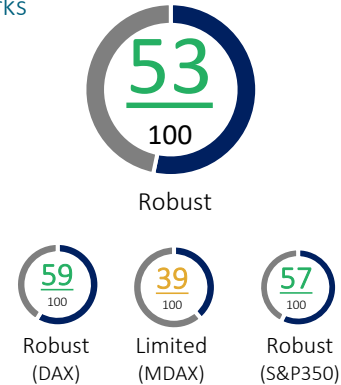
## CARBON FOOTPRINT

Depot A vs. Benchmarks



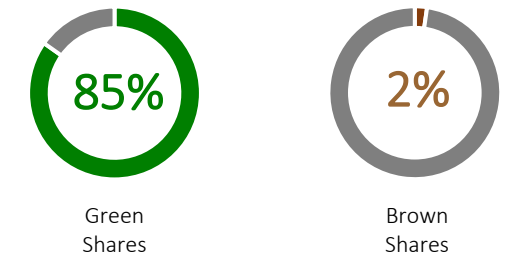
## ENERGY TRANSITION SCORE

Depot A vs. Benchmarks



## GREEN VS. BROWN SHARES

Depot A



Der **Carbon Footprint (CF)** misst den CO<sub>2</sub>-Fußabdruck des Portfolios. Gemessen an den direkten und indirekten Treibhausgasemissionen, grenzt sich das Portfolio der EthikBank mit einem moderaten Wert von 61.737 t CO<sub>2</sub> eq positiv von den zugrundeliegenden Benchmarks ab. Diese weisen jeweils Werte zwischen 100.000 und 1.000.000 t CO<sub>2</sub> eq auf.

Der **Energy Transition Score (ETS)** misst, wie gut die Portfoliounternehmen die Risiken und Chancen des Übergangs zu einer CO<sub>2</sub>-armen Wirtschaft managen können und die Fähigkeit, den CO<sub>2</sub>-Fußabdruck zu reduzieren. Trotz eines vergleichsweise geringen CO<sub>2</sub>-Fußabdrucks, weist das Portfolio der EthikBank einen robusten Energy Transition Score auf.

85 Prozent des gewichteten Portfolioanteils sind in den Vertrieb von Produkten und Dienstleistungen, die zur einer Abschwächung des oder einer Anpassung an den Klimawandel beitragen, involviert (**Green Shares**). Lediglich ein Unternehmen (zwei Prozent) ist indirekt in die Finanzierung von Tätigkeiten, die der Förderung, Verarbeitung und dem Vertrieb fossiler Brennstoffe dienen (**Brown Shares**), involviert.

# Glossar

Begriff/Kennzahl	Erläuterung	MESG Produktlinie
Brown Shares	Anteil der Produkte und Dienstleistungen, die der Förderung, Verarbeitung und dem Vertrieb fossiler Brennstoffe dienen. Zu den fossilen Brennstoffen gehören Kohle, Öl und Gas.	Climate Risk Assessment
Carbon Footprint	Der Carbon Footprint (CO <sub>2</sub> -Fußabdruck) drückt die Treibhausgasintensität eines Unternehmens in einem absoluten Wert aus. Der Carbon Footprint bezieht sich auf die Treibhausgas-Emissionen (Scope 1+2) des Unternehmens in T CO <sub>2</sub> -Äquivalenten und wird als Zahl ausgedrückt, die in Klassen (A, B, C, D) eingeordnet wird.	Carbon Footprint & Energy Transition
Energy Transition Score (ETS)	Der Energy Transition Score (ETS) gibt an, wie gut Unternehmen die Risiken und Chancen des Übergangs zu einer CO <sub>2</sub> -armen Wirtschaft managen können und misst damit ihre Fähigkeit, den CO <sub>2</sub> -Fußabdruck zukünftig zu reduzieren. Bei der Bewertung der Unternehmen berücksichtigt MESG sektorspezifische Herausforderungen in Bezug auf den Klimawandel. Insgesamt werden je nach Sektor bis zu sechs Aspekte bei der Bewertung des Klimaschutz-Managements berücksichtigt (Grüne Produkte und Dienstleistungen, Energie, Emissionen in die Atmosphäre, Transport, Nutzung und Entsorgung von Produkten und Dienstleistungen, Gesellschaftliche Auswirkungen von Produkten und Dienstleistungen). Die Untersuchung bezieht sich auf das Klimaschutz-Management des Unternehmens und wird in einem Score von 0 bis 100 angegeben, mit einer Einstufung des Ergebnisses in: Weak (0 – 29), Limited (30 – 49), Robust (50 – 59), Advanced (60 – 100).	Carbon Footprint & Energy Transition
Green Shares	Anteil der Produkte und Dienstleistungen, die zur einer Abschwächung des oder einer Anpassung an den Klimawandel beitragen. Hierunter fallen beispielsweise erneuerbare Energien.	Climate Risk Assessment
Positionen	Einzelpositionen (Wertpapiere), die im übermittelten Bestand enthalten sind. Relevant für das Reporting sind Aktien/Anleihen von Corporates & Financials, d. h. andere Assets wie z. B. Staatsanleihen sowie sonstige Positionen (Cash, Devisen, etc.) werden in der Analyse nicht berücksichtigt.	-

# Disclaimer

Dieses Dokument ist vertraulich und ausschließlich für den adressierten Personenkreis bestimmt. Das Dokument, einschließlich der darin enthaltenen Bilder, Texte, Grafiken, das Layout und das Logo von imug rating, unterliegt dem Urheber- und Markenrecht. Jede nicht durch imug rating autorisierte Verwendung dieses Dokuments ist ausdrücklich untersagt und gilt als wesentliche Verletzung der Rechte an geistigem Eigentum von imug rating. Die in diesem Dokument enthaltenen Agenturmeinungen können sich jederzeit ändern und weder imug rating noch irgendeine andere Person ist verpflichtet, die hierin enthaltenen Informationen zu berichtigen, zu aktualisieren bzw. auf dem neuesten Stand zu erhalten oder hierüber zu informieren.

Bei der Erbringung der Rating- und Beratungsdienstleistungen geht imug rating mit angemessener Qualifikation sowie der gebotenen Sorgfalt und Gewissenhaftigkeit vor und unternimmt alle zumutbaren Anstrengungen, um die Richtigkeit der bereitgestellten Informationen sicherzustellen. imug rating gibt jedoch weder ausdrücklich noch stillschweigend eine Garantie hinsichtlich der Genauigkeit, Vollständigkeit oder Nützlichkeit dieser Informationen. imug rating führt angemessene Überprüfungen von Daten durch, die sie von anderen Datenanbietern erhält, ist jedoch nicht für deren Richtigkeit, Vollständigkeit und Aktualität verantwortlich.

Sämtliche von imug rating abgegebenen Einschätzungen, Ergebnisse und Werturteile stellen grundsätzlich weder eine Rechtsberatung, noch eine Empfehlung zum Kauf oder Verkauf von Finanzinstrumenten oder eine sonstige Anlageempfehlung dar.

imug rating speichert die Kontaktdaten der Kunden in einem CRM-System, um die Daten zu organisieren und zu verwalten (Rechtsgrundlage: Art. 6 Abs. 1 S. 1 Bst. f DSGVO). Die im Rahmen des CRM im Einklang mit Art. 28 Abs. 3 DSGVO softwarebasiert verarbeiteten, geschäftlichen Kontaktdaten werden ausschließlich auf inländischen oder europäischen Servern gespeichert. imug rating behandelt personenbezogene Daten vertraulich und nach Maßgabe der gesetzlichen Datenschutzvorschriften. Weitere Informationen zum Datenschutz und die Kontaktdaten der verantwortlichen Datenschutzbeauftragten, finden sich in der unter [www.imug.de/datenschutz](http://www.imug.de/datenschutz) veröffentlichten Datenschutzerklärung.